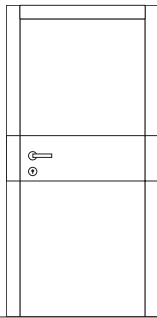
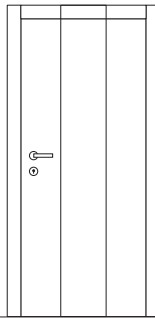


Tür und Zarge

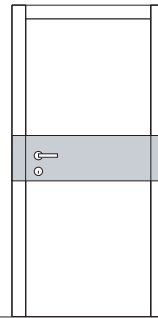


Tür G.1 – Zarge G.1

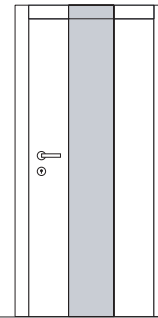


Tür G.2 – Zarge G.2

Tür und Zarge mit gefräster Linie.  
6 Farbvarianten



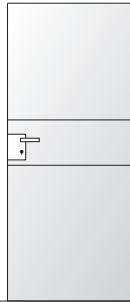
Tür G.3 – Zarge G.3



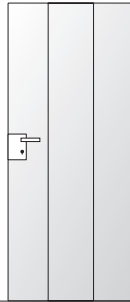
Tür G.4 – Zarge G.4

Tür und Zarge mit gefräster Linie und Hochglanzfläche.  
6 Farbvarianten

Glastür

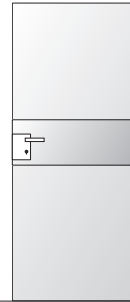


Glastür G.1

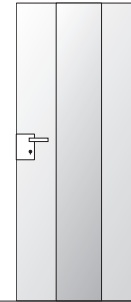


Glastür G.2

Glastür mit geschliffener Linie.  
Linie in klar oder satiniert.



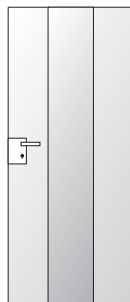
Glastür G.3



Glastür G.4

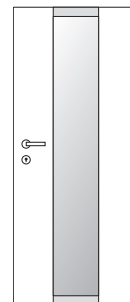
Glastür mit geschliffener, klarer Linie und satiniertes Glasfläche.  
Mittelstreifen satiniert, übrige Fläche klar  
oder  
Mittelstreifen klar, übrige Fläche satiniert.

Holzlastür



Holzlastür GH.2

Holzlastür mit eingesetzten Riegeln.  
Glas klar oder satiniert.  
6 Farbvarianten



Holzlastür GH.4

Holzlastür mit eingesetzten Riegeln in Hochglanz.  
Glas klar oder satiniert.  
6 Farbvarianten

6 Farbvarianten

- FG.01 Verkehrsweiß (RAL 9016)
- FG.02 Puder
- FG.03 Hellgrau
- FG.04 Mittelgrau
- FG.05 Anthrazit
- FG.06 Beigegrü
- FG.07 B+K weiß (ähnlich RAL 9010)